bouwnr. 24

voorgevel
1 : 50

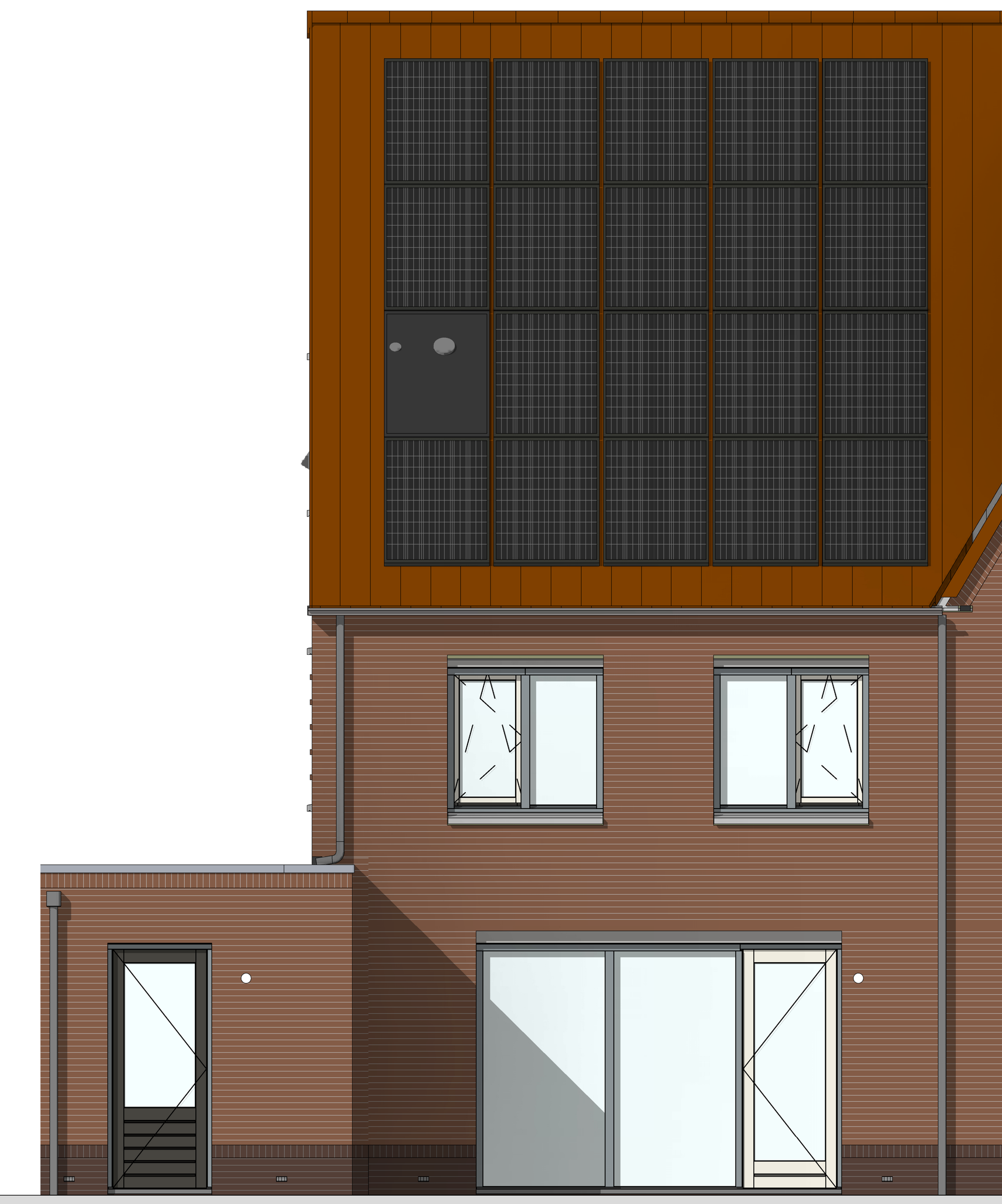

bouwnr. 24

achtergevel
1 : 50

bouwnr. 24

berging grenzend aan bnr. 25

rechterzijgevel
1 : 50

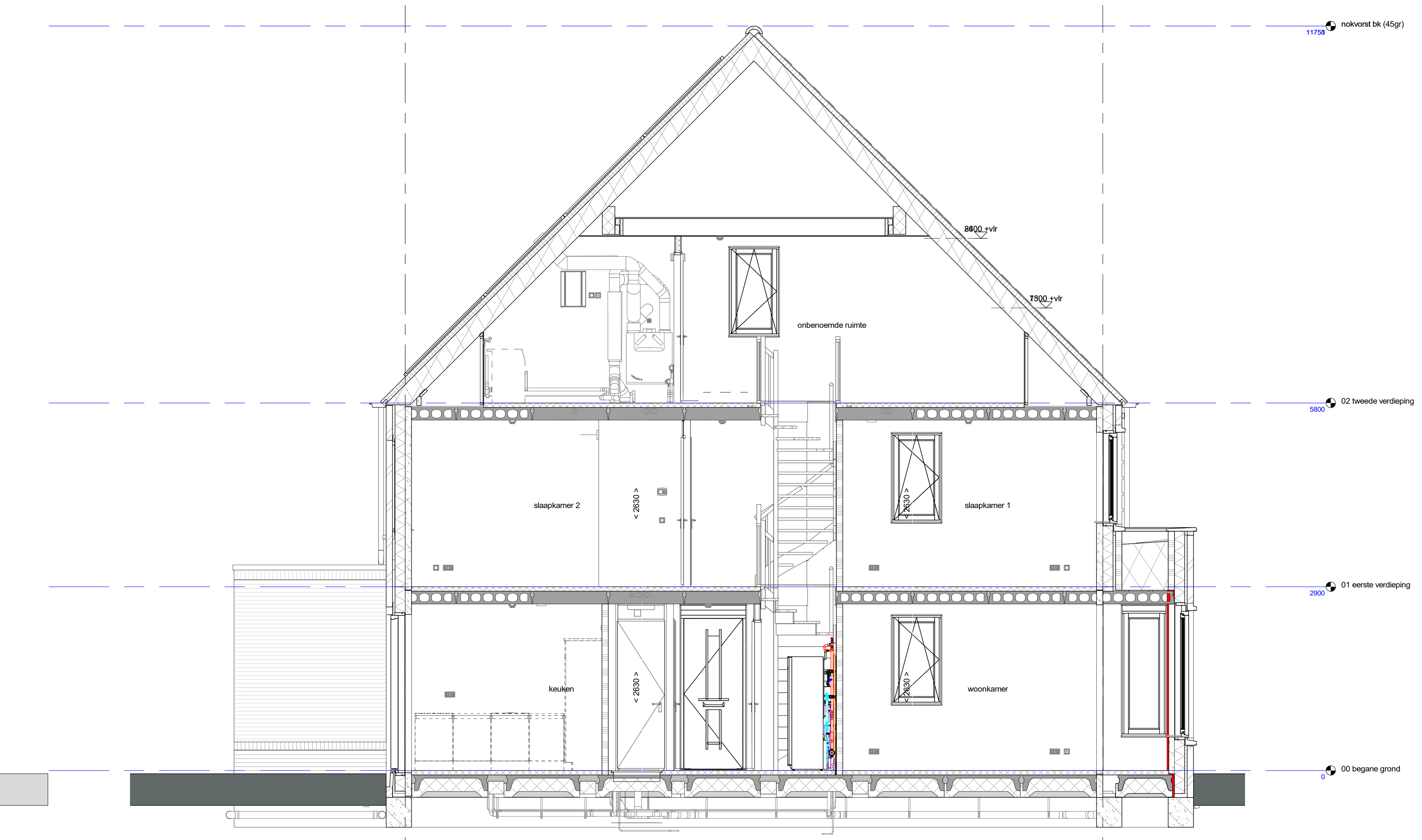

doorsnede A-A
1 : 50

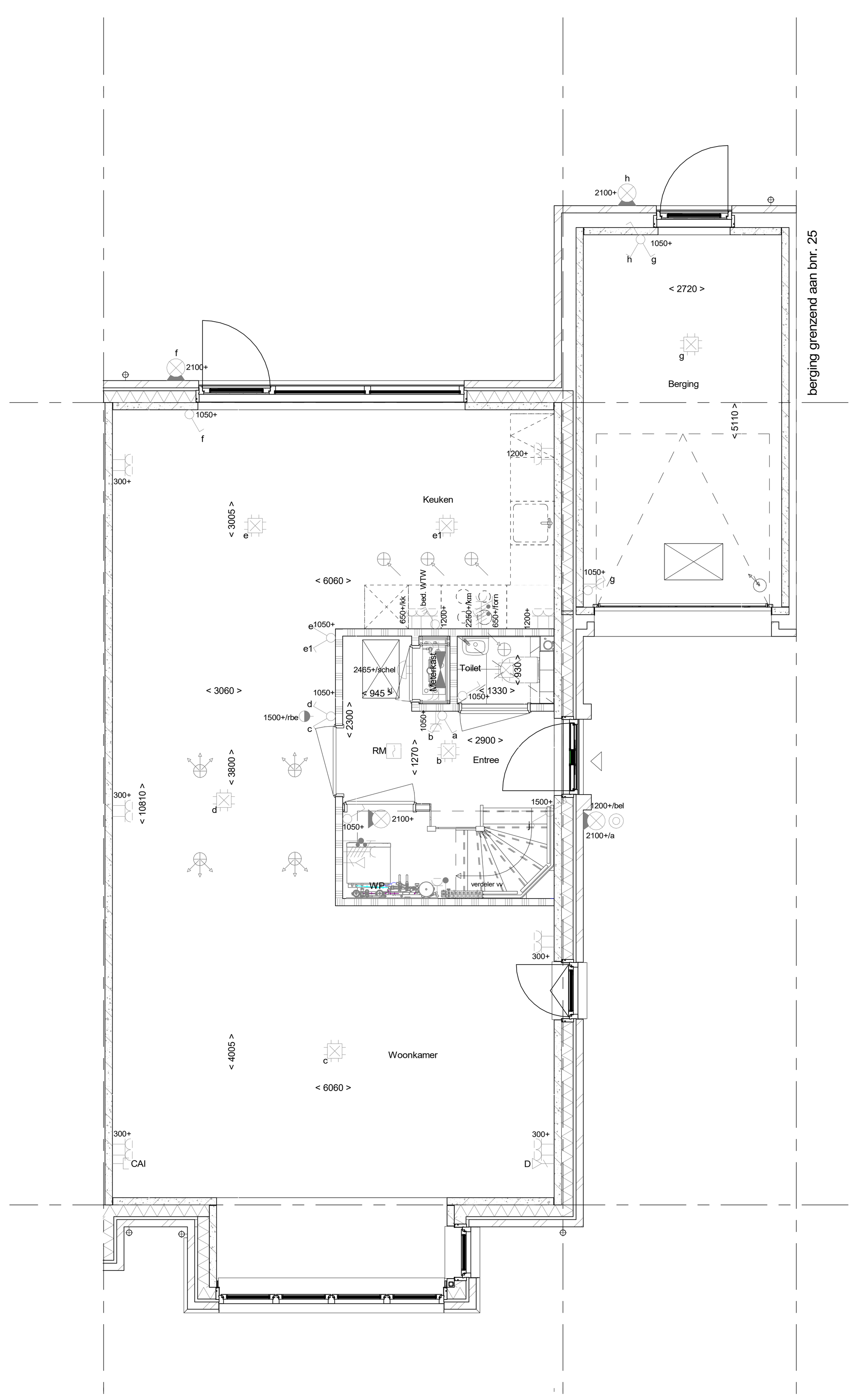

bouwnr. 24

Begane grond
1 : 50

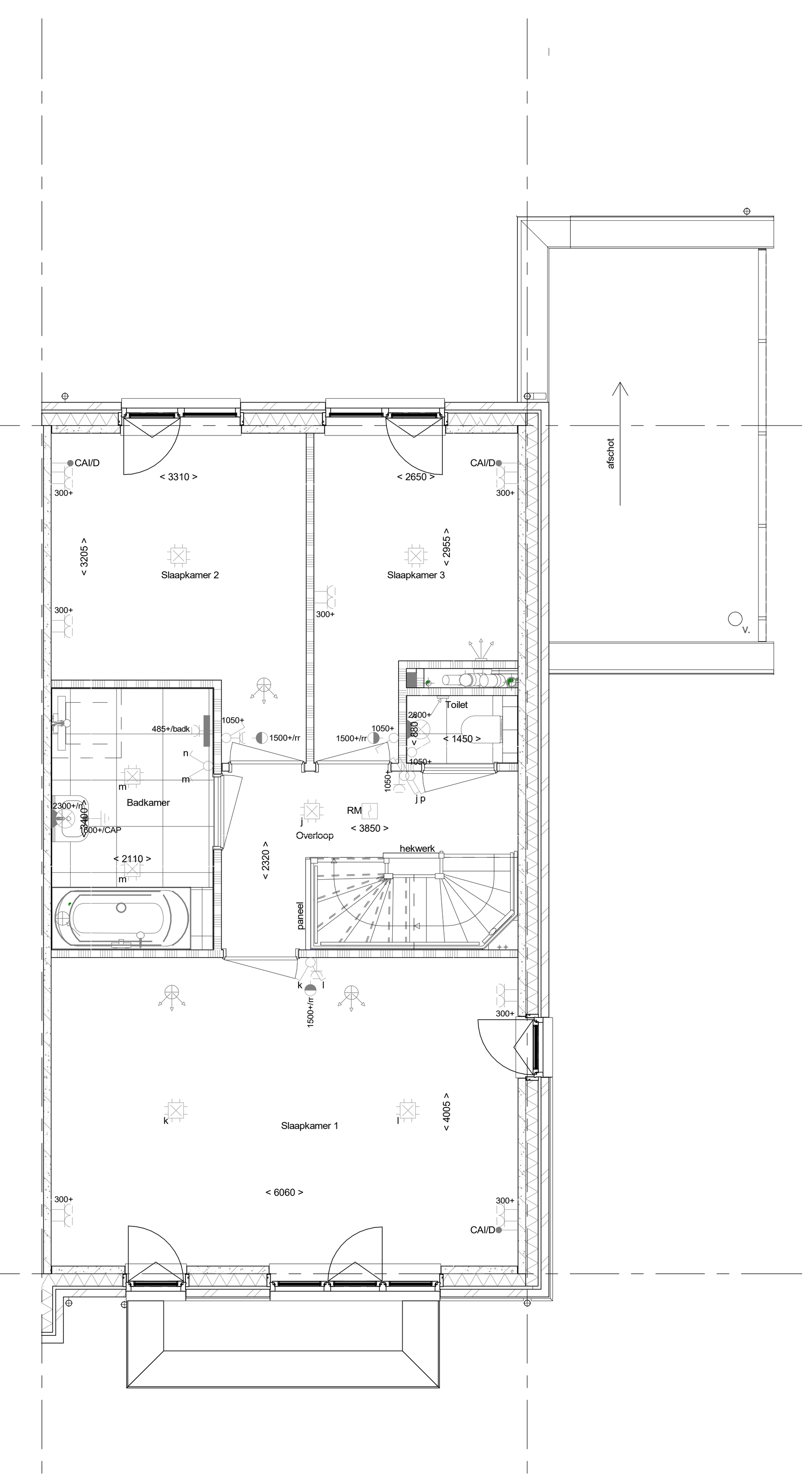

bouwnr. 24

1e verdieping
1 : 50

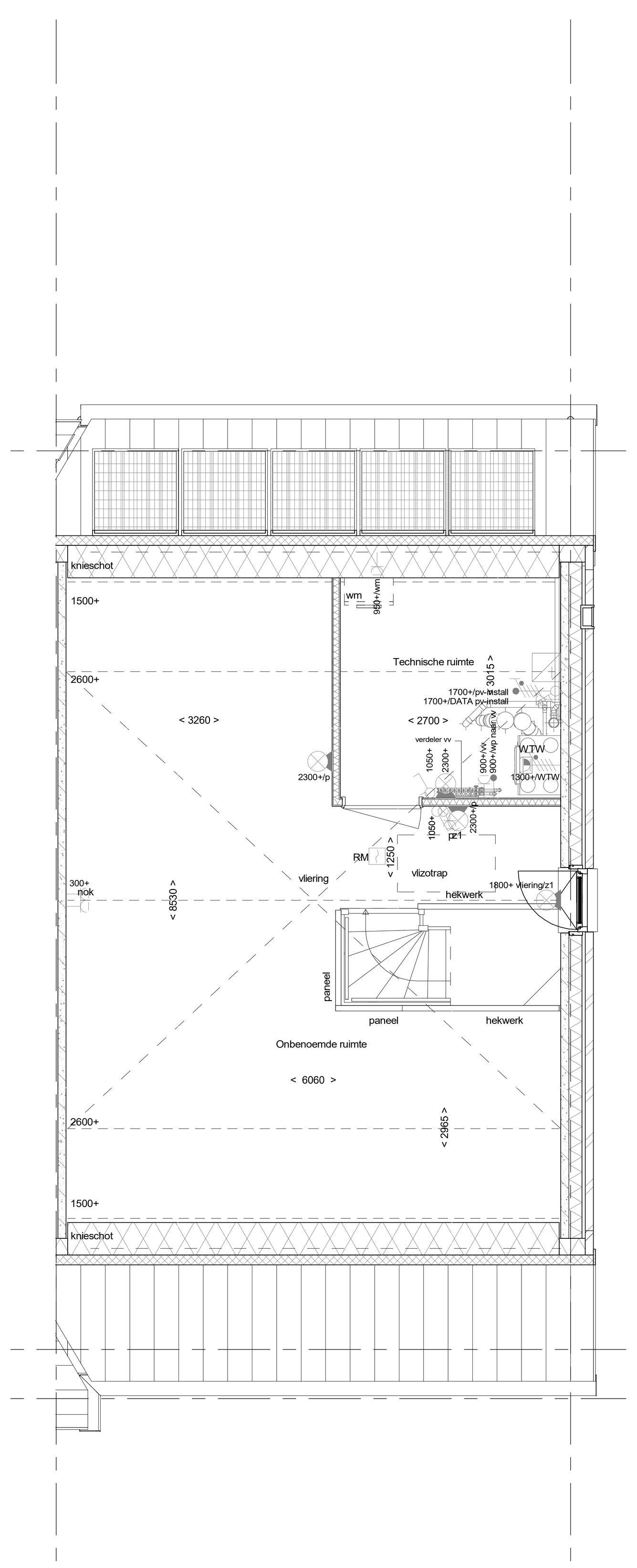

bouwnr. 24

2e verdieping
1 : 50

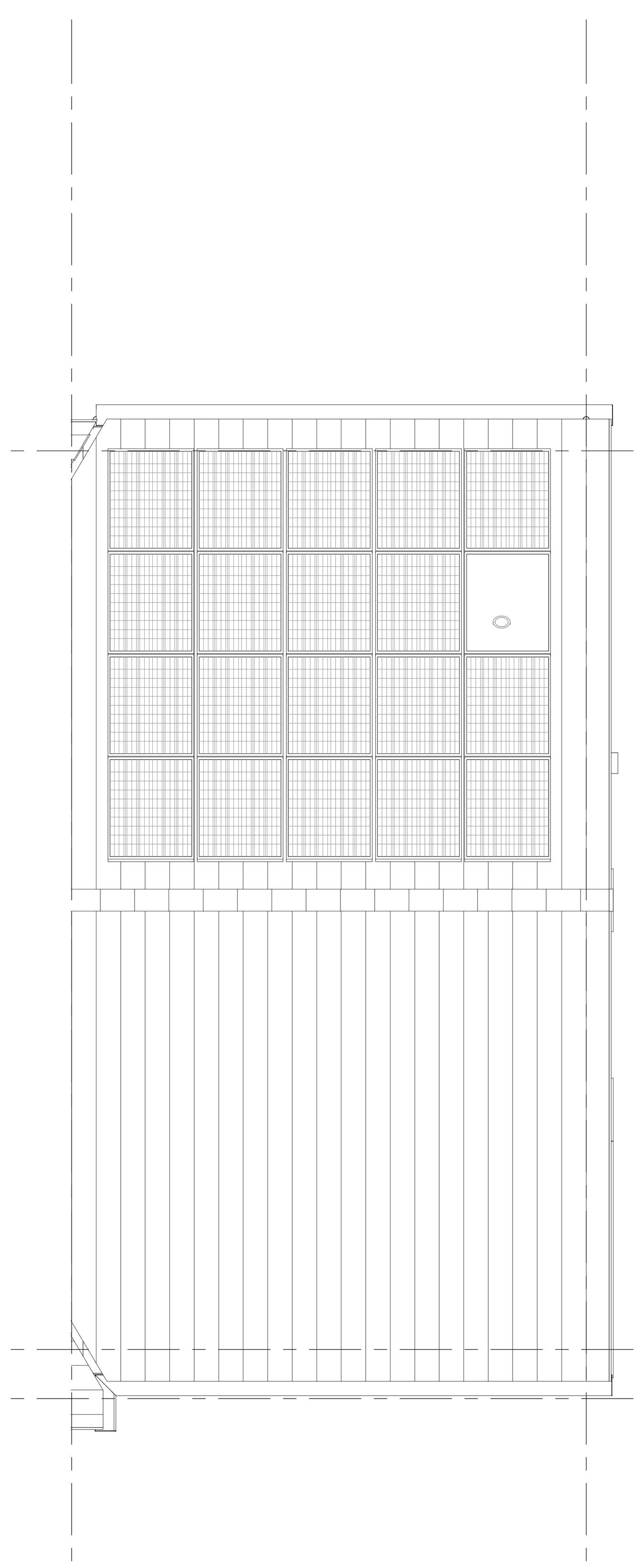

bouwnr. 24

Dakaanzicht
1 : 50

RENVOOI
Symbolen alleen van toepassing indien in de woning aangegeven

ELEKTRISCHE INSTALLATIE
- Aansluitpunt 1 fase, nul en beschermingscontact. pv-install bedraad, niet afgemonteerd (loos in mk)
- Aansluitpunt voeding PV-installatie (indien PV-install aanwezig)
- Aansluitpunt niet bedraad
- Loze leiding wordt bedraad met CAI en UTP kabel, niet afgemonteerd,
- Aansluitpunt TV
- Aansluitpunt DATA
- Deurbel
- Centraal aardpunt
- Centraaldoos tbv verlichting
- Beldrukker
- Enkelpolige schakelaar met wandcontactdoos
- Aansluitpunt tbv armatuur op wand
- RM Rookmelder, optisch op lichtnet conform NEN 2555
- Schakelaar, 1-polig — Schakelaar met controlelampje, 1-polig
- Schakelaar, serie-
- Schakelaar, wissel-
- Schakelaar, wissel-, 2-voudige uitvoering
- Schakelaar, wissel-/enkelpolig
- Schakelaar, 3-standen tbv bediening ventilatie
- Sturing naar wp (rbe)
- Na-regeling (rr)
- Buitenvoeler (N-NO zijde schaduwrijk)
- Verdeelinrichting
- Wandcontactdoos 1-voudig met beschermingscontact
- Wandcontactdoos 1-voudig met beschermingscontact, waterdicht
- Wandcontactdoos 2-voudig met beschermingscontact, verticaal
- Wandcontactdoos 2-voudig met beschermingscontact, horizontaal
- Wandcontactdoos met wisselschakelaar
- Wandcontactdoos, perilex, 2x230V tbv fornuis
- Wandcontactdoos, perilex. mv 230V. WP 400V
- PV Dakdoorvoer t.b.v. PV
- Ruimtereservering omvormer PV-installatie
- PV-paneel — dummy paneel

CENTRALE VERWARMING - EN WATERINSTALLATIE
- hwa — hemelwaterafvoer
- buitenkraan vorstvrij (optie)
- opstelplaats warmtepomp (WP)
- opstelplaats expansievat
- opstelplaats verdeler-vloerverwarming
- verwarmingselement in badkamer electrisch

VENTILATIE INSTALLATIE
- opstelplaats gebalanceerde ventilatie (WTW)
- afzuigpunt mechanische ventilatie plafond
- afzuigpunt mechanische ventilatie wand

RENVOOI GEVEL
- A susrooster
- V ventilatierooster
- S screen
- buitenvoeler
- toevoerpunt mechanische ventilatie plafond
- toevoerpunt mechanische ventilatie wand
- WTW muurrooster
- nestkast huismus
- nestkast gierzwaluw
- nestkast vleermuis
- beebrick
- positie, type en aantal nestkasten zijn indicatief

BOUWKUNDIG
- kruipluik
- entree symbool
- betonwanden
- isolatie 160 mm
- metselwerk 100 mm
- gasbeton 70/100mm
- ongeïsoleerde lichte scheidingswand 100 mm
- geïsoleerde lichte scheidingswand 100 mm
- HSB-wand, 118mm
- houten wand berging / zij-aanbouw
- dakpakket
- ribbenvloer 350 mm
- betonvloer 200 mm
- dekvloer 70 mm
- wandtegelwerk vlgs. technische omschrijving

Draairichting
Volgens DIN-norm
R
L

OPSTELPLAATS
wm = wasmachine
wd = wasdroger (wcd en afvoer optioneel)

RENVOOI BEGLAZING
- beglazing aan binnenzijde (tenzij anders aangegeven)
- inbraakwerendheidsklasse 2 volgens NEN 5096
- ○○ beglazing dubbel isolerend
- ○○○ beglazing triple isolerend
- ○◐ beglazing dubbel isolerend, letselveilig
- ○○◐ beglazing triple isolerend, letselveilig
- ○● beglazing dubbel isolerend, doorvalveilig
- ○○● beglazing triple isolerend, doorvalveilig
- M beglazing, matglas
- beglazing, 30 min. brandwerend
- beglazing, geluidswerend
- ▲ beglazing, zonwerend

Wijziging nr.	Wijziging datum	Wijziging omschrijving

Projectnaam:	Op Stijl - Bergenparkbuurt
Projectlocatie:	Vathorst
Projectnr.:	G.105981
Opdrachtgever:	Heijmans Vastgoed B.V.
Architect:	Van Manen Architecten
Projectfase:	Verkooptekening
Onderwerp:	Overzichtstekening BNR 24 Plattegr, gevel, doorsnede

heijmans
Woningbouw
Graafsebaan 65
5248 JT Rosmalen
Postbus 171
5240 AD Rosmalen
T 070 - 543 51 11
F 073 - 543 51 51

Formaat:	A0 verlengd
Schaal:	1:50
Datum:	15-12-2022
Getek.:	VDB

VK-9.020